




FAMILIARES

TUTORIAL PARA EL USO DE ZOOM

Porfavor referir a este documento para
descargar y usar Zoom



UNIDOSCONTABLETAS

PASOS PARA CREAR CUENTA



1. Descargue la aplicación de Zoom en el dispositivo.

2. *Abre la aplicación una vez que ya esté descargada.*

3. *La aplicación se abrirá en la pantalla que dice "Entrar una reunión". Presiona la opción de "Inscribirse" para crear una cuenta.*

Entrar a una reunión

Inscribirse

Ingresar

4. *Te pedirá tu fecha de nacimiento para la verificación*

Para la verificación, confirme su fecha de nacimiento

28 may 2020

Estos datos no se almacenarán

5. Escribe tu correo electrónico, y también tu nombre y apellido.

Dirección de e-mail

Primer nombre

Apellido

Mediante esta firma, acepto la [Política de privacidad](#) y los [Términos de servicio](#)

Inscribirse

6. Te llegará un mensaje a tu correo para activar la cuenta de Zoom. Presiona el botón "activar cuenta".

¡Felicitaciones por registrarse en Zoom!

Para activar su cuenta, pulse el botón abajo para verificar su dirección de e-mail:

Activar cuenta

7. Te llevará a esta pantalla. Abajo se puede escoger el lenguaje a español. Pícale a la opción 'no' y 'continuar'.

Sí No

Continuar

8. Crea una contraseña con las características que se requieren. Anota la contraseña para que no se te olvide si te la vuelve a pedir en un futuro.

Bienvenido a Zoom

Hola, su cuenta se ha creado satisfactoriamente. Indique su nombre y cree una contraseña para continuar.

.

.

Contraseña

Confirmar la contraseña

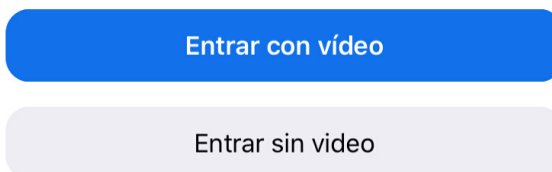
Al registrarme, acepto la [Política de privacidad](#) y los [Términos del servicio](#).

Continuar

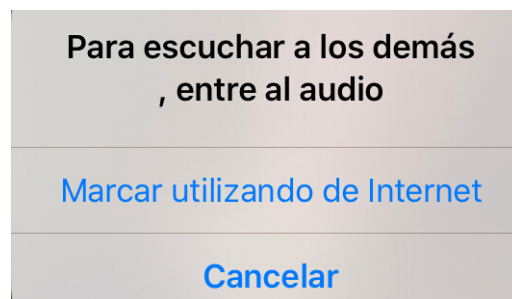
PASOS PARA LA VIDEOLLAMADA

1. Hacer clic en el enlace de la invitación.

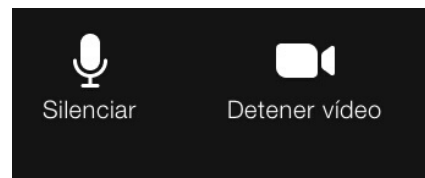
2. Presiona la opción "Entrar con video"



3. Escoge la opción "Marcar utilizando internet"



4. Una vez aceptada la videollamada, asegurarse que los botones del micrófono y cámara estén en blanco. De lo contrario, el paciente no te podrá oír ni ver.



*IMPORTANTE:

La llamada durará un total de 5 minutos, máximo 10, ya que hay muchos más pacientes que también quieren y merecen la oportunidad de hablar con sus familias. Favor de respetar el tiempo establecido ya que el objetivo es conectar a las más familias posibles.

5. Para finalizar la videollamada, pulsar el botón rojo que dice "Salir."

